

Equipaggiamento di Serie

- ✓ Leva per posizionamento lavoro
- ✓ Spina IP67
- ✓ Predisposizione carrello per utilizzo a cavalletto
- ✓ Dispositivo di sicurezza salita
- ✓ Motore autofrenante con deviatore di flusso
- ✓ Telaio estensibile fino a 1120 mm
- ✓ Sacco protezione elevatore

Accessori Opzionali

- ✓ Attacco a ponteggio
- ✓ Pulsantiera IP65 a 3 pulsanti 1,5 m
- ✓ Pulsantiera IP65 a 3 pulsanti 5 m
- ✓ Pulsantiera IP65 a 3 pulsanti 30 m - bassa tensione

Applicazioni

Il basso livello di rumorosità apporta un comfort lavorativo per l'operatore ed evita inquinamento acustico.

Telaio estensibile 720 mm - 1120 mm



200 kg



19 m/min



30 m




ELEVAZIONE


TR 225 NEO


Portata max.	kg	200
Vel. media sollevamento pieno carico	m/min	19
Altezza max. di lavoro utile	m	30
Ø fune acciaio	mm	4
Lunghezza fune	m	31
Potenza motore 230V/50Hz	kW	0,75
N. giri motore	rpm	1380
Assorbimento	A	7,2
Peso macchina	kg	46
LpA posizione operatore	db(A)	<70
Dimensioni larg./lung. chiuso (aperto)/alt.	mm	330/770(1170)/520
Dimensioni imballo larg./lung./alt.	mm	390/810/590


CODICE	DESCRIZIONE
--------	-------------

	1141240 TR 225 NEO portata 200 Kg monofase 230V-50Hz
---	--

	1191008 Pulsantiera 1,5 m a 3 pulsanti
---	---

	1191007 Pulsantiera 5 m a 3 pulsanti
---	---

	1191032 Pulsantiera con comando b.t. 30 m
---	--

	1199170 Attacco a ponteggio per elevatore
---	--